# Come pianificare

ED. 2016

## Una partenza

## super

## intelligente

VAI ALLE PAGINE SUCCESSIVE

STRUMENTI DI PIANIFICAZIONE

STRUMENTI DI MONITORAGGIO

NUMERI DI EMERGENZA

SICUREZZA STRADALE

# Una buona pianificazione delle partenze consente di:

1. Diminuire le criticità sulle strade
2. Ridurre il numero di incidenti
3. Ridurre l'inquinamento
4. Contribuire a ridurre la spesa pubblica per la gestione delle emergenze
5. Agevolare il servizio delle forze dell'ordine e dei gestori di strade
6. Ottimizzare il tuo viaggio ( *comfort*, *tempi di percorrenza*, *sicurezza* )

# Per una partenza intelligente:

Controlla l'efficienza della tua auto

Informati sulle allerte meteo-idro

Informati sulla situazione del traffico

Organizza il tuo percorso

# Pianificazione

| VIAGGIO NON PIANIFICATO | VIAGGIO PIANIFICATO |
|---|---|
| | |
| ✓ condizioni meteo avverse;<br>✓ traffico intenso;<br>✓ percorso non organizzato. | ✓ condizioni meteo ottimali;<br>✓ traffico più regolare e scorrevole;<br>✓ percorso organizzato. |

*Gli strumenti che troverete nelle pagine successive saranno utili per pianificare con sufficiente anticipo il vostro viaggio.*
*Le previsioni sono più affidabili nelle prime 24/48 ore, dopo perdono gradualmente attendibilità.*

# Strumenti di pianificazione

## Meteo - traffico - percorsi

Ondate di calore

PROTEZIONE CIVILE
Presidenza del Consiglio dei Ministri
Dipartimento della Protezione Civile
**Allerte meteo-idro**

**Percorsi**

Aiscat
**Percorsi e cantieri**

ANAS
**Percorsi e cantieri**

VIABILITÀITALIA
**Previsioni traffico**

**Blocco mezzi pesanti**

**Calendario scioperi**

anci
**Info su destinazione**

# Durante la stagione estiva

## Calendario - Piano Esodo Estivo di Viabilità Italia

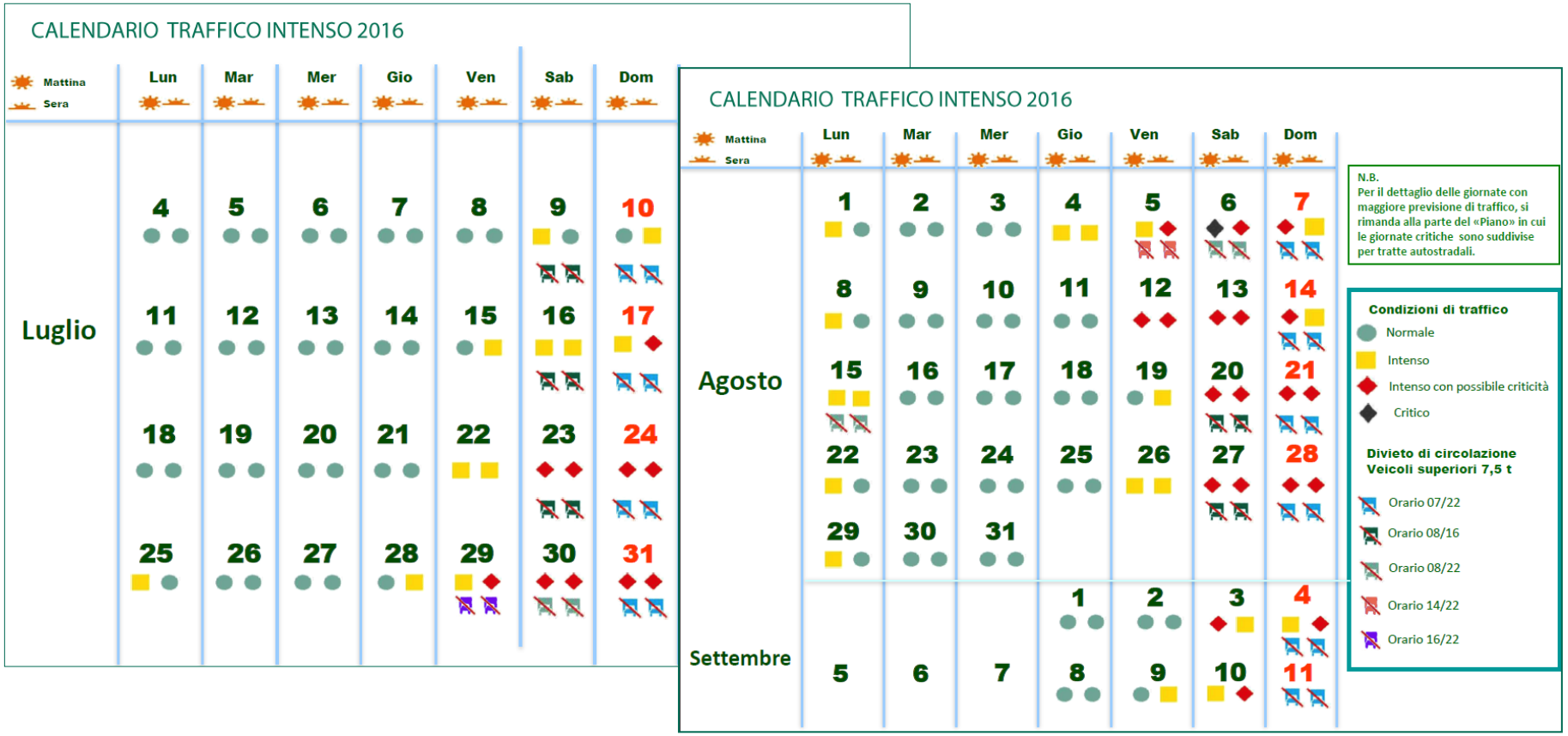

# L'INTENSITA' DEL TRAFFICO FERROVIARIO

FERROVIE DELLO STATO ITALIANE

**2016**

| mese | lun | mar | mer | gio | ven | sab | dom |
|---|---|---|---|---|---|---|---|
| Luglio | | | | | 1 | 2 | 3 |
| | 4 | 5 | 6 | 7 | 8 | 9 | 10 |
| | 11 | 12 | 13 | 14 | 15 | 16 | 17 |
| | 18 | 19 | 20 | 21 | 22 | 23 | 24 |
| | 25 | 26 | 27 | 28 | 29 | 30 | 31 |
| | | | | | | | |

| mese | lun | mar | mer | gio | ven | sab | dom |
|---|---|---|---|---|---|---|---|
| Agosto | | | | | | | |
| | 1 | 2 | 3 | 4 | 5 | 6 | 7 |
| | 8 | 9 | 10 | 11 | 12 | 13 | 14 |
| | 15 | 16 | 17 | 18 | 19 | 20 | 21 |
| | 22 | 23 | 24 | 25 | 26 | 27 | 28 |
| | 29 | 30 | 31 | | | | |

| mese | | | | | | | |
|---|---|---|---|---|---|---|---|
| Settembre | | | | | | | |
| | | | | 1 | 2 | 3 | 4 |
| | 5 | 6 | 7 | 8 | 9 | 10 | 11 |
| | 12 | 13 | 14 | 15 | 16 | 17 | 18 |
| | 19 | 20 | 21 | 22 | 23 | 24 | 25 |
| | 26 | 27 | 28 | 29 | 30 | | |

| | |
|---|---|
| bollino nero | critico |
| bollino rosso | intenso con possibili criticità |
| bollino giallo | intenso |

**I viaggi si concentrano maggiormente il sabato, con punte di possibili criticità anche nelle giornate di venerdì e domenica. Le relazioni con maggiore traffico sono quelle verso la Puglia e la Calabria. Anche le città d'arte registrano buoni livelli di traffico, prime su tutte Roma, Venezia e Napoli.**

# Monitoraggio

***Se sei in partenza, accedi al pannello di monitoraggio dedicato alle situazioni sul traffico in tempo reale.***

# Strumenti di monitoraggio

Informati sulla situazione del traffico, chiamando il 1518 del CCISS «Viaggiare Informati» o ancora consulta il sito del CCISS, il Televideo RAI (pag. 640) ed ascolta i notiziari di Onda Verde su radio RAI 1,2,3 e RAI-Isoradio FM 103,3.

Fai attenzione ai pannelli a messaggio variabile in prossimità degli ingressi in autostrada e lungo il tragitto.

## Pannelli a Messaggio Variabile

# Monitoraggio traffico e meteo in corso

## Traffico in corso (autostrade - strade statali)

WEB CAM

- CCS
- ANAS
- my way autostrade per l'italia
- autostrade per l'italia WEBCAM
- AUTOVIE VENETE WEBCAM
- A22 WEBCAM
- Autostrada dei Fiori WEBCAM
- CONCESSIONI AUTOSTRADALI VENETE WEBCAM

## Allerte Meteo-Idro in atto e notiziari sulla circolazione

- PROTEZIONE CIVILE Presidenza del Consiglio dei Ministri Dipartimento della Protezione Civile
- Onda Verde CIS
- ISO RADIO
- VIABILITÀITALIA COMUNICATI STAMPA

# Oltre il confine …

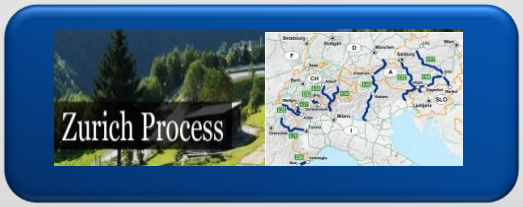

# Prima di iniziare il viaggio…

- Controlla l'efficienza del veicolo, la pressione e lo stato d'usura degli pneumatici;
- allaccia e fai allacciare agli altri passeggeri le cinture di sicurezza, anche quelle posteriori;
- fai viaggiare i bambini sui seggiolini e controlla che siano correttamente fissati;
- ricordati di moderare la velocità e tenere la distanza di sicurezza;
- per chi viaggia in moto: ricorda di indossare casco omologato e allacciato e l' abbigliamento tecnico con protezione.

# Durante il viaggio…

- Evita distrazioni alla guida, soprattutto quella causate dall'utilizzo dei cellulari / smartphone;
- fai soste frequenti di almeno 15 minuti ogni due ore ininterrotte di guida;
- evita pasti abbondanti e non bere alcolici;
- tieni sempre in auto acqua a sufficienza per tutti i passeggeri;
- dopo il sorpasso, riportati sulla corsia di marcia (corsia di destra) appena possibile senza creare pericolo o intralcio;
- modera la velocità e tieni la distanza di sicurezza;
- non gettare mozziconi di sigaretta o fiammiferi ancora accesi e non parcheggiare l'auto con la marmitta a contatto con l'erba secca: possono causare incendi;
- se avvisti un incendio segnalalo al 1515.



# Alternative all'auto

FERROVIE DELLO STATO ITALIANE

Traffico ferroviario

TRENITALIA
GRUPPO FERROVIE DELLO STATO ITALIANE

MINISTERO DELL'INTERNO

VIABILITÀITALIA

# Per chi viaggia in treno

Presta attenzione nei classici luoghi di "lavoro" dei borseggiatori (atrii, biglietterie, aree Self Service, piattaforme di arrivo/partenza treni). Preferiscono i luoghi affollati.
*Be aware of typical pickpocket "working" environments (halls and lobbies, ticket offices, Self Service areas, train arrival/departure platforms). They often prefer crowded conditions.*

Attenzione mentre stai operando presso le Self Service. Prepara prima il denaro che può servirti per l'acquisto, lontano da occhi indiscreti.
*Be aware of your surroundings while using the Self Service ticket machines. Prepare your purchase money beforehand, away from prying eyes.*

Fai attenzione alle richieste di denaro da parte di estranei, potrebbero distrarti per consentire al complice di sottrarti il bagaglio.
*Be careful of requests for money from strangers. This could be a distraction tactic to allow an accomplice to steal luggage.*

Tieni sempre d'occhio il tuo bagaglio.
*Always keep a watchful eye on your luggage.*

Presta attenzione agli oggetti di valore anche se li conservi all'interno della giacca appesa al tuo fianco.
*Pay very close attention to your valuables, even when kept inside a jacket pocket hanging at your side.*

Non lasciare nulla di valore sul tavolino mentre posizioni il bagaglio sulla cappelliera.
*Do not leave any valuable items unattended on the table while stowing your luggage.*

Anche a bordo treno, tieni d'occhio il tuo bagaglio soprattutto durante le fermate.
*Even on board the train, continue to keep an eye on your luggage, especially during stops.*

«No ticket? No parti!»
Viaggiare con il biglietto è un obbligo. Acquisti il biglietto per viaggiare e non perché qualcuno potrebbe procedere ad un controllo.
*"No ticket? No departure!" It is mandatory to travel with a valid ticket. Purchase a ticket to honour your travels – not simply because of potential controls.*

Non acquistare servizi da persone prive di regolare licenza. Non affidare il bagaglio ad altri.
*Do not acquire services from individuals not in possession of a valid license. Never entrust your luggage to strangers.*

Non acquistare generi alimentari da venditori abusivi, potrebbe essere a rischio la tua salute.
*Do not purchase food items from illegal vendors. Such items may pose health hazards.*

**STAI ATTENTO!** *Fai la differenza*
**BE AWARE!** *Make a difference*

# Per chi viaggia in treno…

**ALCUNI CONSIGLI PER LA PROPRIA INCOLUMITÀ:**

- Durante la permanenza sui marciapiedi adiacenti ai binari non oltrepassare la linea gialla;
- non attraversare i binari, ma servirsi sempre dei sottopassaggi;
- non tentare di salire o scendere quando il treno è in movimento;
- durante eventuali soste impreviste del treno lungo la linea ferroviaria seguire le indicazioni del personale di bordo.

# Numeri di emergenza

115

118

112 Numero Unico Emergenza

OVE GIA' ATTIVO

113

1515

112

# Applicazioni per smartphone e tablet

GUIDA&BASTA
my way
autostrade per l'italia
my way
TRUCK
APP TRENITALIA
A22

# Sicurezza stradale

# Quiz e giochi per adulti e bambini

Scopri Che Guidatore Sei!

autostrade per l'italia

AVANZAMENTO QUIZ

Sei un Campione della Sicurezza?

SCOPRI IL QUIZ CHE AUTOSTRADE PER L'ITALIA HA REALIZZATO IN OCCASIONE DEL FESTIVAL DEI BAMBINI.

autostrade per l'italia

Firenze, 4-6 aprile 2014

FESTIVAL DEI BAMBINI NUOVI MONDI

GIOCHI

WWW.AUTOSTRADAFACENDO.IT

Clicca sui riquadri

# *E buon viaggio!*